

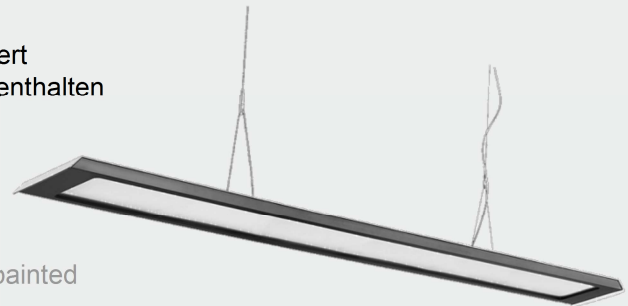
## Datenblatt LED-BAP Pendelleuchte

### Data-Sheet LED-BAP pendant luminaire

Stand: 08.2016

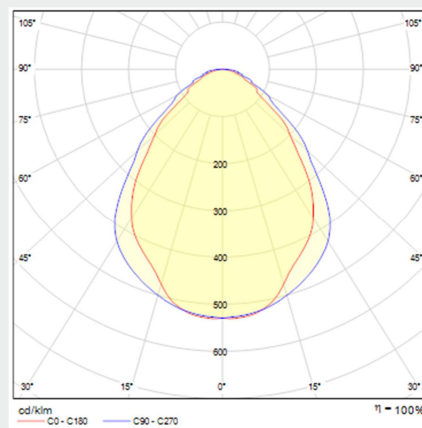
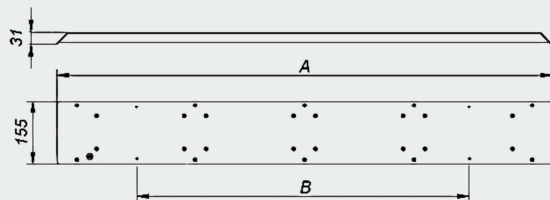
- Leuchtgehäuse aus Aluminiumprofil, grau/schwarz pulverbeschichtet
- hochwertige LED in Backlight-Technik
- Mikroprismenabdeckung
- für Bildschirmarbeitsplätze geeignet
- IP40, LED-Lebensdauer 50.000h, CRI > 80
- zertifizierter Treiber (ENEC) in Leuchtgehäuse integriert
- Y-Seilpendel (1000mm) und Zuleitung im Lieferumfang enthalten
- Optional:

- 3000K
- dimmbar (DALI, 1-10V)
- Aluminium Doppel-Parabolraster

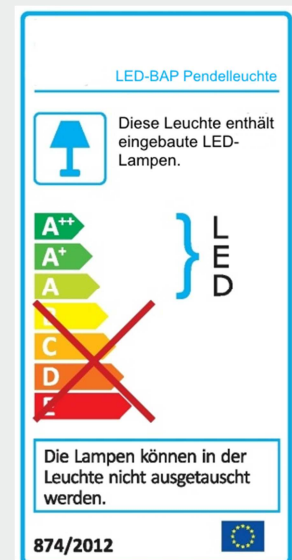


- Housing made of aluminium profile, grey/black powder-painted
- high-quality LED in backlight-technology
- microprismatic MPRM diffuser
- suitable for workstations
- IP40, LED-lifetime 50.000h, CRI > 80
- certified driver (ENEC) integrated in luminaire housing
- Y-suspension (1000mm) and supply included in the scope of delivery
- Optional:

- 3000K
- dimmable (DALI, 1-10V)
- Aluminium double parabolic louvre




PE45.4



Typ Type	Watt Watt	Lichtstrom Luminous flux	Farbtemp. [K] Colour temp. [K]	A [mm]	B [mm]	Gewicht [kg] Weight [kg]
PE35.4-LED	35	3.500 lm	4000	1240	860	3,5
PE45.4-LED	45	4.560 lm	4000	1740	1360	4,5

Abweichungen der optischen und elektrischen Daten sind in der Norm mit geltenden Standards zugelassen und berechtigen zu keiner Reklamation. Technische und maßliche Änderungen vorbehalten.

CE  IP40 SK I / 230V 50Hz