

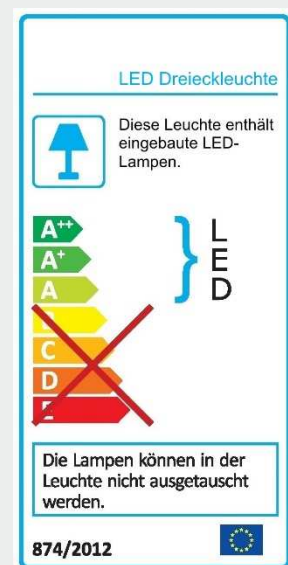
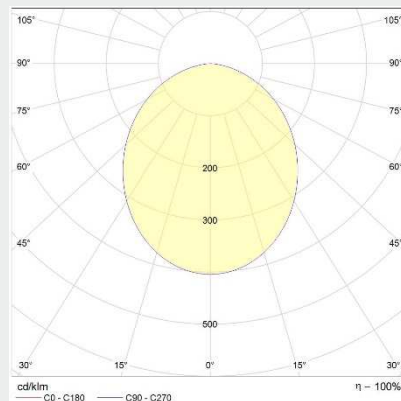
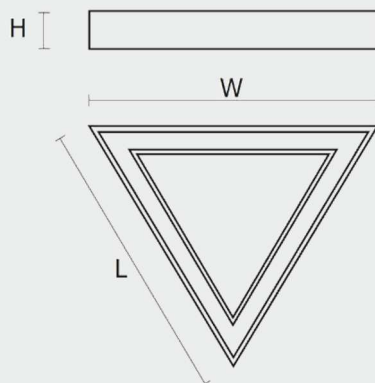

Datenblatt LED Dreieckleuchte – PLLD-D

Data-Sheet LED triangular luminaire – PLLD-D

Stand: 09.2019

- direkt strahlende LED Pendelleuchte, in Dreiecksform
- Leuchtgehäuse aus Aluminium, grau pulverbeschichtet
- bündig integrierte, opale Abdeckung vor den LED's
- anschlussfertig verdrahtet mit integriertem, zertifiziertem (ENEC) Markentreiber
- LED: 4.000 K, CRI > 80, > 50.000 h (L90B10), SDCM 3 (initial)
- einfache Montage der Leuchte mittels enthaltenem Seilpendelset (1,5 m)
- optional:
 - DALI-DIM
 - 3.000 K
 - CASAMBI

- direct beam LED pendant luminaire, in triangular shape
- luminaire profile made of aluminium, grey powder-coated
- flush integrated, opal cover in front of LED's
- wired ready for connection with integrated, certified (ENEC) brand driver
- LED: 4.000 K, CRI > 80, > 50.000 h (L90B10), SDCM 3 (initial)
- easy assembly of the luminaire by means of included suspension set (1,5 m)
- optional:
 - DALI-DIM
 - 3.000 K
 - CASAMBI



Typ	Watt	Farbtemp.	Lichtstrom	lm/W	L	W	H
Type	Watt	Colour temp.	Luminous flux	lm/W	[mm]	[mm]	[mm]
PLLD-D.36.4.OP	36	4.000 K	3.720 lm	103	650	567	60
PLLD-D.68.41.OP	68	4.000 K	6.700 lm	99	1.065	925	80

Abweichungen der optischen und elektrischen Daten sind in der Norm mit geltenden Standards zugelassen und berechtigen zu keiner Reklamation. Technische und maßliche Änderungen vorbehalten.

CE IP20 / SK I / AC 220-240 V / 50/60 Hz