


Datenblatt LED Feuchtraum-Wannenleuchte, Langfeld – Serie 24

Data-Sheet LED luminaire for humid areas, long field – Series 24

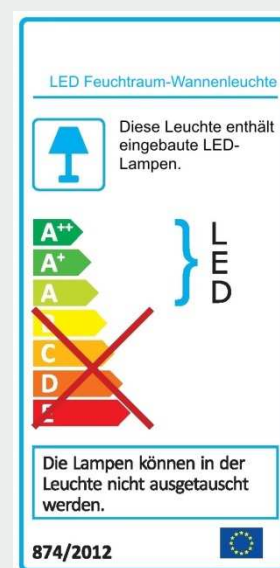
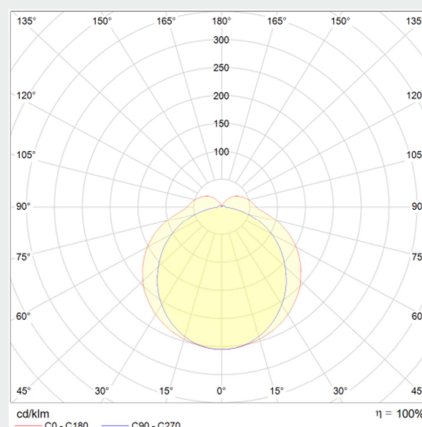
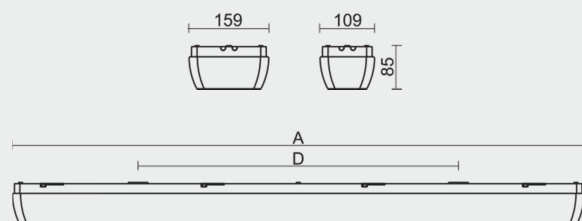


Stand: 04.2018

- Grundkörper aus Polycarbonat (PC, schlagfest, UV-stabil), weiß, mit umlaufender Dichtung
- opale Wanne aus PC (schlagfest, UV-stabil), flach, sicher gehalten durch integrierte Drehverschlüsse
- anschlussfertig verdrahtet mit zertifiziertem (ENEC) Markentreiber und LED-Modul
- LED CRI > 80, 50.000 h (L90B10), SDCM < 3 (initial)
- optional:
 - DALI-DIM
 - 3.000 K, 5.000 K, 6.500 K
 - integrierter Bewegungsmelder
 - Notlichteinbausatz



- base plate made of Polycarbonate (PC, impact-resistant, UV stable), white, with circular gasket
- opal diffuser made of PC (impact-resistant, UV stable), flat, safely held by means of integrated turn-lock fasteners
- ready for connection with certified (ENEC) brand driver and LED-stripes
- LED CRI > 80, 50.000 h (L90B10), SDCM < 3 (initial)
- optional:
 - DALI-DIM
 - 3.000 K, 5.000 K, 6.500 K
 - integrated motion detector
 - emergency pack



| Typ | Watt | Lichtstrom | lm/W | A | D | Breite [mm] | Farbtemp. [K] | Gewicht [kg] |
|---------|------|---------------|------|-------|------|-------------|------------------|--------------|
| Type | Watt | Luminous flux | lm/W | [mm] | [mm] | Width [mm] | Colour temp. [K] | Weight [kg] |
| 24136.4 | 22 | 2.720 lm | 124 | 1.160 | 650 | 109 | 4.000 | 1,9 |
| 24158.4 | 30 | 3.720 lm | 124 | 1.160 | 650 | 109 | 4.000 | 1,9 |
| 24236.4 | 42 | 5.210 lm | 124 | 1.160 | 650 | 159 | 4.000 | 2,5 |
| 24258.4 | 58 | 7.280 lm | 126 | 1.160 | 650 | 159 | 4.000 | 2,5 |

Abweichungen der optischen und elektrischen Daten sind in der Norm mit geltenden Standards zugelassen und berechtigen zu keiner Reklamation. Technische und maßliche Änderungen vorbehalten.

CE IP54 / IK10 / t_a -25°C...+35°C* / AC/DC 220-240 V / 0/50/60 Hz

*Varianten mit Notlichteinbausatz max. t_a 25°C / Types with emergency pack max t_a 25°C