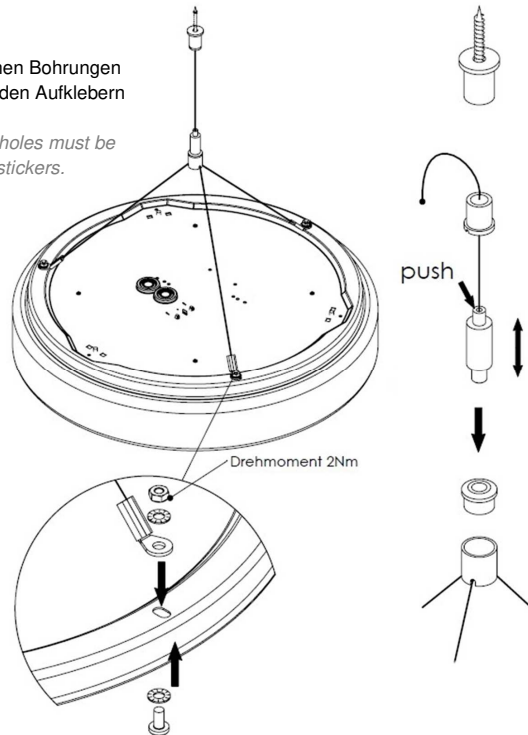


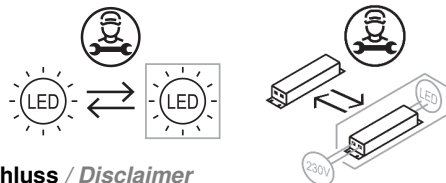
Bei Abhängung: Alle offenen Bohrungen müssen mit den beiliegenden Aufklebern verschlossen werden.

For suspension: All open holes must be closed with the enclosed stickers.



Wartungshinweis / maintenance reference

Die Lichtquelle und das Betriebsgerät dieser Leuchte dürfen nur vom Hersteller oder einem von ihm beauftragten Servicetechniker oder einer vergleichbar qualifizierten Person ersetzt werden. *Light source and control gear may only be replaced by the manufacturer or a service technician appointed by him or a comparable qualified person.*



Haftungsausschluss / Disclaimer

Bei Schäden, die durch Nichtbeachtung der Montageanleitung verursacht werden, erlischt jeglicher Gewährleistungsanspruch. Bei Nichtbeachtung der Hinweise und unsachgemäße Bedienung wird für Folge-, Sach- und Personenschäden keine Haftung übernommen.

In the event of damage caused by failure to follow the mounting instruction, the warranty claims expire. In case of disregard of the instructions and improper handling, we assume no liability for consequential, material and personal damage.

Montageanleitung LED Anbau-Wannenleuchte, flach – RLF einstellbar

Assembly instruction LED surface-mounted luminaire, flat – RLF adjustable

WICHTIG! / IMPORTANT!
VOR GEBRAUCH SORGFÄLTIG LESEN!
READ CAREFULLY BEFORE USE!

Allgemeine Hinweise / General notes

Leuchte für Standardanwendung in trockener Umgebung. Bewahren Sie diese Montageanleitung für eventuelle Wartungs- oder Demontearbeiten auf, bzw. stellen Sie diese Montageanleitung dem entsprechenden Personal zur Verfügung. Technische Änderungen werden vorbehalten. Alle Maße in mm.

Luminaire for standard application in dry environment. Keep this assembly instruction safe for maintenance and dismantling or provide it to the adequate staff. Technical changes are reserved. All measures in mm.

Sicherheitshinweise / Safety notes

1. Die Leuchte darf nur von einer Elektrofachkraft installiert werden.
The luminaire may be installed only by electrician.
2. Stromzufuhr während der Installation unterbrechen.
Interrupt the power supply during the installation.
3. Niemals defekte Leuchten installieren.
Never install defect luminaire.
4. Arbeiten an der Leuchte nur im spannungsfreien Zustand durchführen (Beachtung der DIN VDE 0100).
Working on the luminaire only in voltage free condition (respect of DIN VDE 0100).

Sonstige Hinweise / Other notes

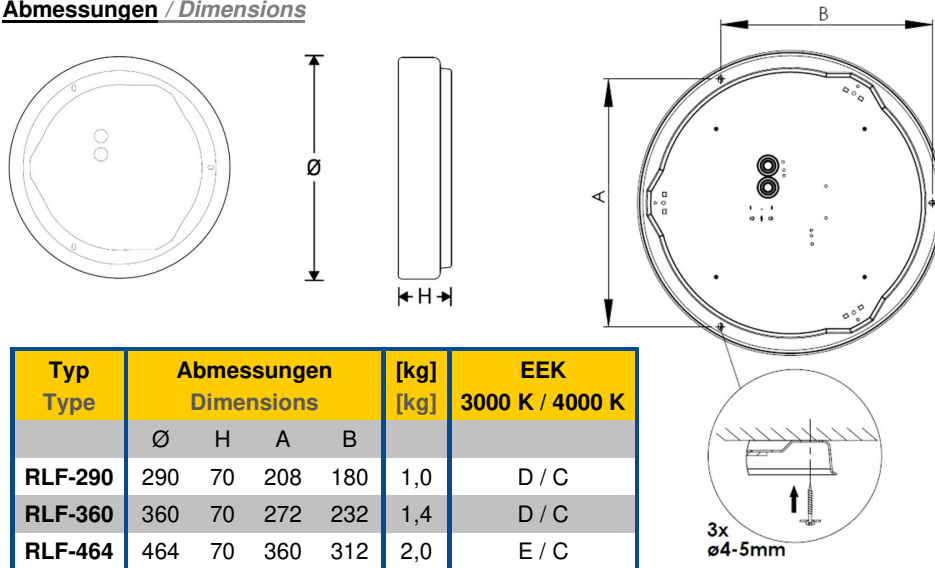
1. Leuchte ist für Innenräume bestimmt (Umgebungstemperatur t_a 25°C).
The luminaire is intended for indoor rooms (ambient temperature t_a 25°C).
2. Chemische Beständigkeit beachten! Nur kunststoffverträgliche Reinigungsmittel verwenden. / *Due to problems with chemical resistance, choose cleaning materials, which are suitable for plastic.*
3. Die DIP-Schalter nur nach abgeschalteter Stromzufuhr betätigen. / *Only operate the DIP switches after the power supply has been switched off.*

Licatec GmbH

Licht- und Kabelführungssysteme - Erzstraße 7 - D-09618 Brand-Erbisdorf
Tel.: +49 (0)37322 3350 - E-Mail: info@licatec.de
www.licatec.de



Abmessungen / Dimensions



Typ Type	Abmessungen Dimensions				[kg] [kg]	EEK 3000 K / 4000 K
	Ø	H	A	B		
RLF-290	290	70	208	180	1,0	D / C
RLF-360	360	70	272	232	1,4	D / C
RLF-464	464	70	360	312	2,0	E / C

Technische und maßliche Änderungen vorbehalten.
Subject to technical and dimensional modifications.

Technische Daten / Technical Data

Schutzart / Degree of protection

IP40

Schutzklasse / Protection class

SK I

Anschlussspannung / Supply voltage

AC 220-240 V*

50/60 Hz*

Zeichen / Signs



RoHS compliant

Mit einer durchgestrichenen Abfalltonne gekennzeichnete Produkte dürfen nicht in den Hausmüll. Für die ordnungsgemäße Entsorgung benutzen Sie bitte die zugelassenen Entsorgungseinrichtungen oder geben Sie die Leuchte an den Händler zurück.
Products marked with a crossed-out waste bin must not be disposed of with household waste. For proper disposal, please use the approved disposal facilities or return the luminaire to the supplier.

*Kann für Sondervarianten abweichen. Etikett beachten.
*May vary for special variants. Note label.

Diese Produkte enthalten eine Lichtquelle der Energieeffizienzklasse (EEK) C, D oder E (siehe Tabelle oben).

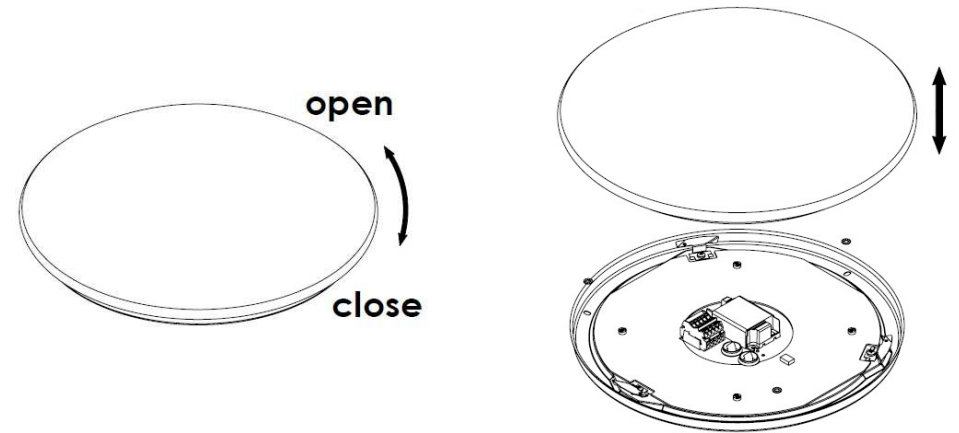
These products contain a light source of energy efficiency class (EEK) C, D or E (see table above).

Licatec GmbH

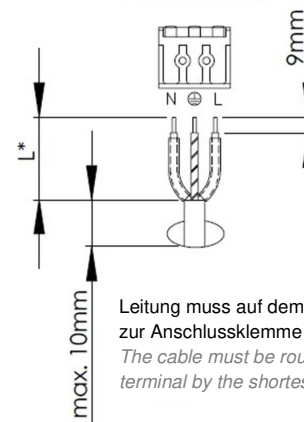
Licht- und Kabelführungssysteme - Erzstraße 7 - D-09618 Brand-Erbisdorf
Tel.: +49 (0)37322 3350 - E-Mail: info@licatec.de
www.licatec.de



Elektrischer Anschluss und Montage / Electrical connection and assembly

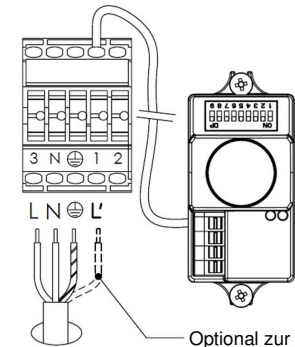


ohne HF-Sensor



Leitung muss auf dem kürzesten Weg zur Anschlussklemme geführt werden!
The cable must be routed to the terminal by the shortest route!

mit HF-Sensor
Siehe Montageanleitung HF-Sensor



Optional zur Weiterleitung des Schaltsignals (max. 10 Leuchten)
Optional for forwarding the switching signal (max. 10 luminaires)

Die Leistung / der Lichtstrom können mittels Dip-Switch eingestellt werden (siehe Dip-Switch-Anleitung). Bei Typen mit Farbtemperatureinstellung kann diese ebenfalls per Dip-Switch eingestellt werden (siehe Dip-Switch-Anleitung). / The power / luminous flux can be adjusted using a dip switch (see dip switch instructions). For types with a color temperature setting, this can also be set using a dip switch (see dip switch instructions).