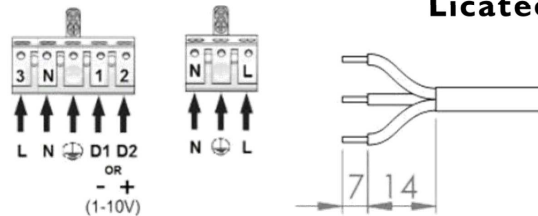
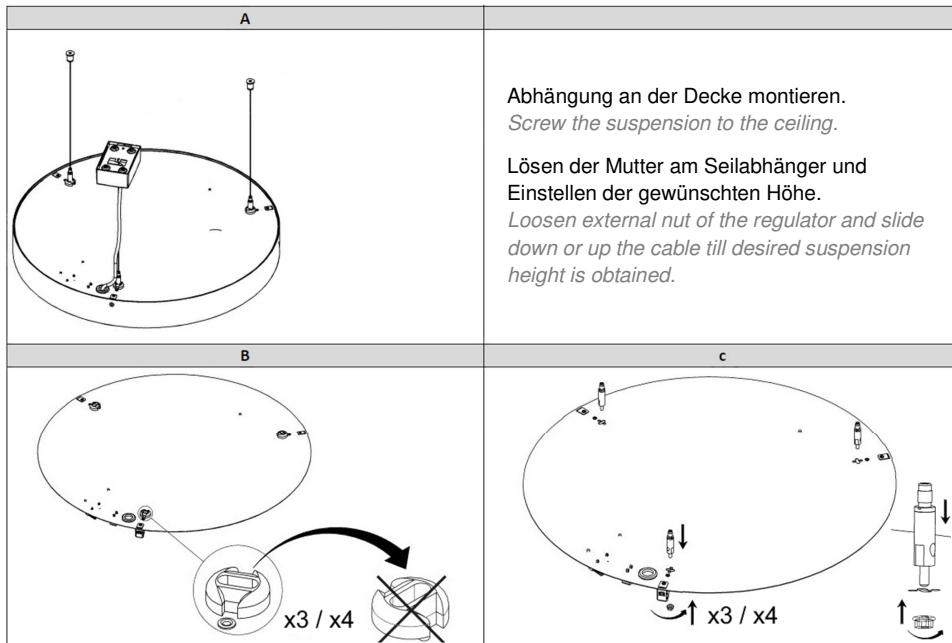


**Netzanschluss / Mains connection**



**Abpendelung / Suspension**

Ø320 / Ø440 / Ø520: 3 Abhängepunkte  
Ø800 / Ø1065: 4 Abhängepunkte



**Wartungshinweis / maintenance reference**

Die Lichtquelle dieser Leuchte darf nur vom Hersteller oder einem von ihm beauftragten Servicetechniker oder einer vergleichbar qualifizierten Person ersetzt werden. *Light source may only be replaced by the manufacturer or a service technician appointed by him or a comparable qualified person.*

**Haftungsausschluss / Disclaimer**

Bei Schäden, die durch Nichtbeachtung der Montageanleitung verursacht werden, erlischt jeglicher Gewährleistungsanspruch. Bei Nichtbeachtung der Hinweise und unsachgemäße Bedienung wird für Folge-, Sach- und Personenschäden keine Haftung übernommen.  
*In the event of damage caused by failure to follow the mounting instruction, the warranty claims expire. In case of disregard of the instructions and improper handling we assume no liability for consequential, material and personal damage.*

**Montageanleitung LED Anbauleuchte, rund - APFR**  
*Assembly instruction LED surface-mounted luminaire, round - APFR*

**WICHTIG!**  
**IMPORTANT!**

**VOR GEBRAUCH SORGFÄLTIG LESEN!**  
**READ CAREFULLY BEFORE USE!**

**Allgemeine Hinweise / General notes**

Leuchte für Standardanwendung in trockener Umgebung. Bewahren Sie diese Montageanleitung für eventuelle Wartungs- oder Demontearbeiten auf, bzw. stellen Sie diese Montageanleitung dem entsprechenden Personal zur Verfügung. Technische Änderungen werden vorbehalten.  
Alle Maße in mm.  
*Luminaire for standard application in dry environment. Keep this assembly instruction safe for maintenance and dismantling or provide it to the adequate staff. Technical changes are reserved. All measures in mm.*

**Sicherheitshinweise / Safety notes**

1. Die Leuchte darf nur von einer Elektrofachkraft installiert werden.  
*The Luminaire may be installed only by electrician.*
2. Stromzufuhr während der Installation unterbrechen.  
*Interrupt the power supply during the installation.*
3. Niemals defekte Leuchten installieren.  
*Never install defect luminaire.*
4. Arbeiten an der Leuchte nur im spannungsfreien Zustand durchführen (Beachtung der DIN VDE 0100).  
*Working on the luminaire only in voltage free condition (respect of DIN VDE 0100).*

**Sonstige Hinweise / Other notes**

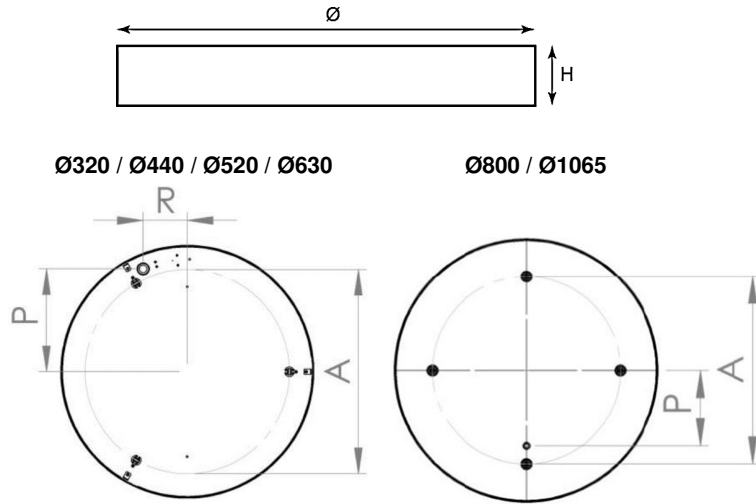
1. Leuchte ist für Innenräume bestimmt (Umgebungstemperatur  $t_a$  25°C).  
*The luminaire it intended for indoor rooms (ambient temperature  $t_a$  25°C).*
2. Chemische Beständigkeit beachten! Nur kunststoffverträgliche Reinigungsmittel verwenden.  
*Due to problems with chemical resistance, choose cleaning materials which are suitable for plastic.*
3. LED-Module weder im laufenden noch im ausgeschalteten Betrieb berühren.  
*Never touch LED-modules, neither in operating mode or while switched off.*

**Licatec GmbH**

Licht- und Kabelführungssysteme - Erzstraße 7 - D-09618 Brand-Erbisdorf  
 Tel.: +49 (0) 37322 3350 - E-Mail: info@licatec.de  
 www.licatec.de



**Abmessungen / Dimensions**



Ø320 / Ø440 / Ø520 / Ø630

Ø800 / Ø1065

Typ* / Type*	Abmessungen / Dimensions					
	Ø [mm]	H [mm]	A [mm]	P [mm]	R [mm]	[kg]
APFR xx.y.zz	320	66	200	0	0	1,9
APFR xx.y.zz	440	66	320	0	0	3,2
APFR.xx.y.zz	520	66	420	210	90	4,3
APFR xx.y.zz	630	110	500	0	0	7,0
APFR xx.y.zz	800	110	570	230	-	8,4
APFR xx.y.zz	1065	110	770	285	-	13,2

Technische und maßliche Änderungen vorbehalten. Subject to technical and dimensional modifications.  
 \*xx = Wattage / y = Farbtemp. (3 = 3000K / 4 = 4000K) / xx = Power / y = colour temp. (3 = 3000K / 4 = 4000K)  
 zz = Abdeckung (OP = opal / MPRM = mikroprismatisch) / zz = cover (OP = opal / MPRM = micropismatic)

**Technische Daten / Technical Data**

Schutzart / Degree of protection IP20  
 Schutzklasse / Protection class SK I  
 Anschlussspannung / Supply voltage 220-240 V / 50/60 Hz

Zeichen / Signs



(typenabhängig / depends on type)

**Licatec GmbH**

Licht- und Kabelführungssysteme - Erzstraße 7 - D-09618 Brand-Erbisdorf  
 Tel.: +49 (0) 37322 3350 - E-Mail: info@licatec.de  
 www.licatec.de



LED Anbauleuchte

Diese Leuchte enthält eingebaute LED-Lampen.

LED

Die Lampen können in der Leuchte nicht ausgetauscht werden.

874/2012

Ø320 / Ø440 / Ø520 / Ø630

Ø800 / Ø1065