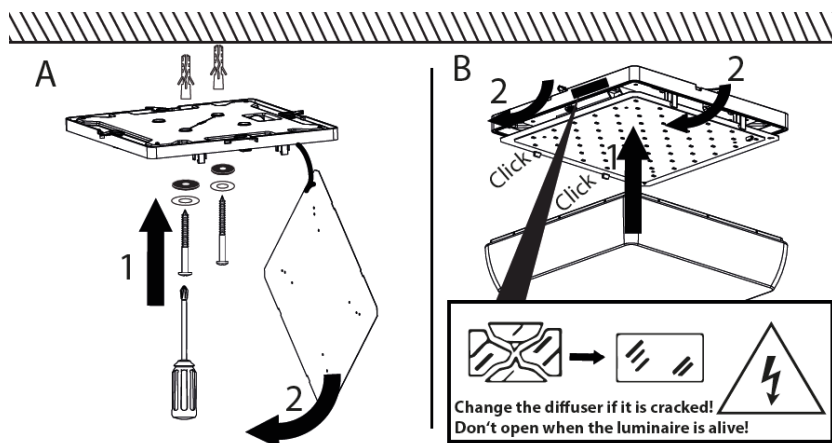


ACHTUNG: Die Treibereinstellungen (Strom per Dipswitch) dürfen nicht verändert werden!
ATTENTION: The driver settings (current per dip-switch) must not be changed!



Haftungsausschluss / Disclaimer

Bei Schäden, die durch Nichtbeachtung der Montageanleitung verursacht werden, erlischt jeglicher Gewährleistungsanspruch. Bei Nichtbeachtung der Hinweise und unsachgemäße Bedienung wird für Folge-, Sach- und Personenschäden keine Haftung übernommen.

In the event of damage caused by failure to follow the mounting instruction, the warranty claims expire. In case of disregard of the instructions and improper handling, we assume no liability for consequential, material and personal damage.

Montageanleitung LED Feuchtraum-Wannenleuchte, quadratisch - Serie 24 *Assembly instruction LED luminaire for humid areas, square - Series 24*

WICHTIG! / IMPORTANT!
VOR GEBRAUCH SORGFÄLTIG LESEN! / READ CAREFULLY BEFORE USE!

Allgemeine Hinweise / General notes

Leuchte für Standardanwendung in trockener Umgebung. Bewahren Sie diese Montageanleitung für eventuelle Wartungs- oder Demontearbeiten auf, bzw. stellen Sie diese Montageanleitung dem entsprechenden Personal zur Verfügung. Technische Änderungen werden vorbehalten.

Alle Maße in mm.

Luminaire for standard application in dry environment. Keep this assembly instruction safe for maintenance and dismantling or provide it to the adequate staff.

Technical changes are reserved.

All measures in mm.

Sicherheitshinweise / Safety notes

1. Die Leuchte darf nur von einer Elektrofachkraft installiert werden.
The Luminaire may be installed only by electrician.
2. Stromzufuhr während der Installation unterbrechen.
Interrupt the power supply during the installation.
3. Niemals defekte Leuchten installieren. Beschädigte Diffusoren ersetzen.
Never install defect luminaire. Replace damaged diffusers.
4. Arbeiten an der Leuchte nur im spannungsfreien Zustand durchführen (Beachtung der DIN VDE 0100).
Working on the luminaire only in voltage free condition (respect of DIN VDE 0100).

Sonstige Hinweise / Other notes

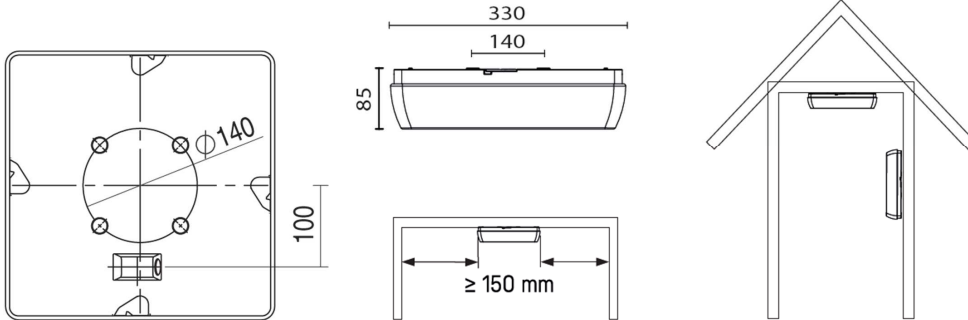
1. Leuchte ist für Innenräume bestimmt (Umgebungstemperatur t_a 25°C).
The luminaire it intended for indoor rooms (ambient temperature t_a 25°C).
2. LED-Module weder im laufenden noch im ausgeschalteten Betrieb berühren.
Never touch LED-modules, neither in operating mode or while switched off.
3. Chemische Beständigkeit beachten! Nur kunststoffverträgliche Reinigungsmittel verwenden.
Due to problems with chemical resistance, choose cleaning materials, which are suitable for plastic.

Licatec GmbH

Licht- und Kabelführungssysteme - Erzstraße 7 - D-09618 Brand-Erbisdorf
Tel.: +49 (0)37322 3350 - E-Mail: info@licatec.de
www.licatec.de



Abmessungen / Dimension



Typ / Type	Abmessungen / Dimensions	
	LxB [mm]	[kg]
24118Q.x	330 x 330	1,5
24126Q.x	330 x 330	1,5
24218Q.x	330 x 330	1,5
24226Q.x	330 x 330	1,5

x...Farbtemp. / colour temp. (3 = 3000K / 4 = 4000K / 5 = 5000K / 6 = 6500K)

Werte können für Sondervarianten abweichen. Hier gelten die Werte vom Typenschild auf dem Produkt.

Values for special variants can be different. The values from the nameplate on the product apply here.

Technische Daten / Technical Data

Schutzart / Degree of protection

IP54

Schutzklasse / Protection class

SK I

Anschlussspannung / Supply voltage

220 - 240 V*

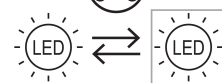
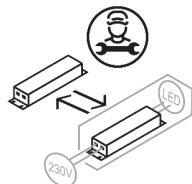
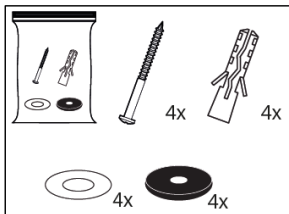
50/60 Hz*

Zeichen / Signs



RoHScompliant

Zubehör / Accessories



Mit einer durchgestrichenen Abfall-tonne gekennzeichnete Produkte dürfen nicht in den Hausmüll.

Für die ordnungsgemäße Entsorgung benutzen Sie bitte die zugelassenen Entsorgungseinrichtungen oder geben Sie die Leuchte an den Händler zurück.

Products marked with a crossed-out waste bin must not be disposed of with household waste. For proper disposal, please use the approved disposal facilities or return the luminaire to the supplier.

*Kann für Sondervarianten abweichen. Etikett beachten.

*May vary for special variants. Note label.

Diese Produkte enthalten eine Lichtquelle der Energieeffizienzklasse (EEK) D.

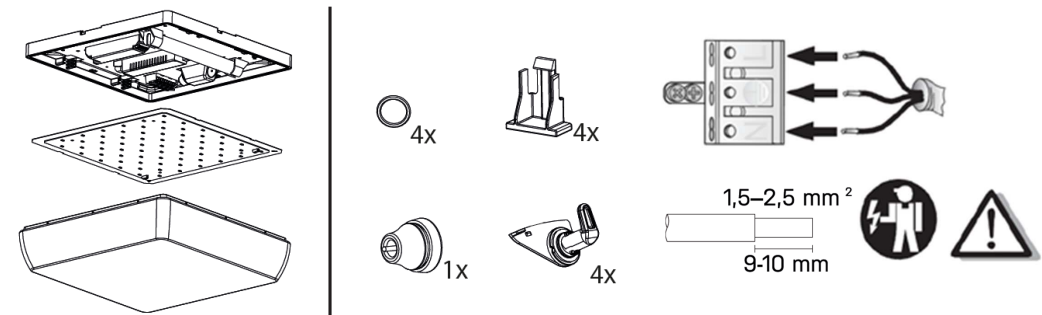
These products contain a light source of energy efficiency class (EEK) D.

Licatec GmbH

Licht- und Kabelführungssysteme - Erzstraße 7 - D-09618 Brand-Erbisdorf
Tel.: +49 (0)37322 3350 - E-Mail: info@licatec.de
www.licatec.de

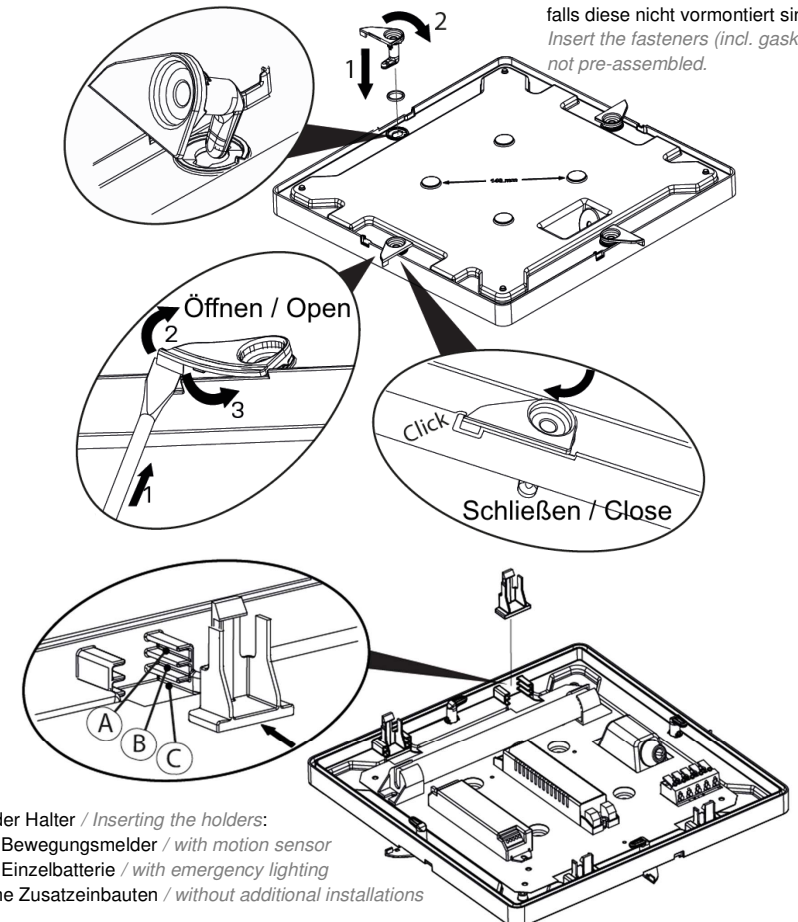


Elektrischer Anschluss und Montage / Electrical connection and assembly



Einsetzen der Verschlüsse (inkl. Dichtung), falls diese nicht vormontiert sind.

Insert the fasteners (incl. gasket) if they are not pre-assembled.



Einsetzen der Halter / Inserting the holders:

Pos. A: mit Bewegungsmelder / with motion sensor

Pos. B: mit Einzelbatterie / with emergency lighting

Pos. C: ohne Zusatzeinbauten / without additional installations